

MIEJSCE I ROLA PAŃSTW WYSOKO
ROZWINIĘTYCH W GOSPODARCE
ŚWIATOWEJ

PLAN PREZENTACJI

- Omówienie celu prezentacji
- Wyjaśnienie ważnych pojęć m.in. kilku ważnych organizacji handlowych
- Przedstawienie kilku państw wysoko rozwiniętych i ich gospodarek
- Omówienie gospodarki UE
- Zebranie wniosków

CEL

- Celem prezentacji jest omówienie wybranych państw wysoko rozwiniętych bazując na wskaźniku Human Development Index, krótkie uzasadnienie wyboru HDI jako głównego wskaźnika oceniającego poziom rozwoju państwa, oraz scharakteryzowanie ich gospodarek-pokazanie skali eksportu i importu, oraz ich głównych kierunków. Dodatkowo scharakteryzowanie udziału i znaczenia Unii Europejskiej w światowej gospodarce.

ORGANIZACJE HANDLOWE POJAWIAJĄCE SIĘ W PREZENTACJI

- OECD-(*Organisation for Economic Co-operation and Development* - OECD) jest ważną międzynarodową, międzyrządową organizacją gospodarczą, skupiającą 34 wysoko rozwinięte państwa, w tym od listopada 1996 r. Polskę, które łączy akceptacja dla zasad demokracji i gospodarki rynkowej.
- WTO- Światowa Organizacja Handlu, jest to organizacja międzynarodowa z siedzibą w Genewie.
- EFTA-Europejska strefa wolnego handlu.
- EEA-Strefa wolnego handlu i wspólny rynek, składający się z państw UE i EFTA (bez Szwajcarii).
- NAFTA-Umowa zawarta pomiędzy USA, Kanadą i Meksykiem w celu utworzenia między tymi państwami strefy wolnego handlu.

WSKAŹNIKI ROZWOJU GOSPODARCZEGO KRAJU:

- **Najważniejsze wskaźniki ilościowe:**
 1. Produkt krajowy brutto
 2. Produkt narodowy brutto

- **Najważniejsze wskaźniki syntetyczne i jakościowe:**
 1. Wskaźnik zatrudnienia
 2. Wskaźnik rozwoju społecznego (HDI)
 3. Wskaźnik ubóstwa społecznego (HPI)

HUMAN DEVELOPMENT INDEX

- Miernik syntetyczny opisujący poziom rozwoju społeczno-ekonomicznego kraju, został opracowany przez pakistańskiego ekonomistę Mahbuba ul Haq'a w 1990 roku. Od 1993 roku jest wykorzystywany przez UNDP w corocznie sporządzanych raportach. HDI składa się z trzech głównych składników- spodziewanej długości życia, indeksu edukacji (badającego poziom analfabetyzmu i edukacji społeczeństwa) oraz średniego przyrostu PKB per capita wyrażonego w parytecie siły nabywczej PPP*.
- Parytet siły nabywczej PPP- przy jego pomocy można ustalić rzeczywistą siłę nabywczą danej waluty.

DLACZEGO HDI?

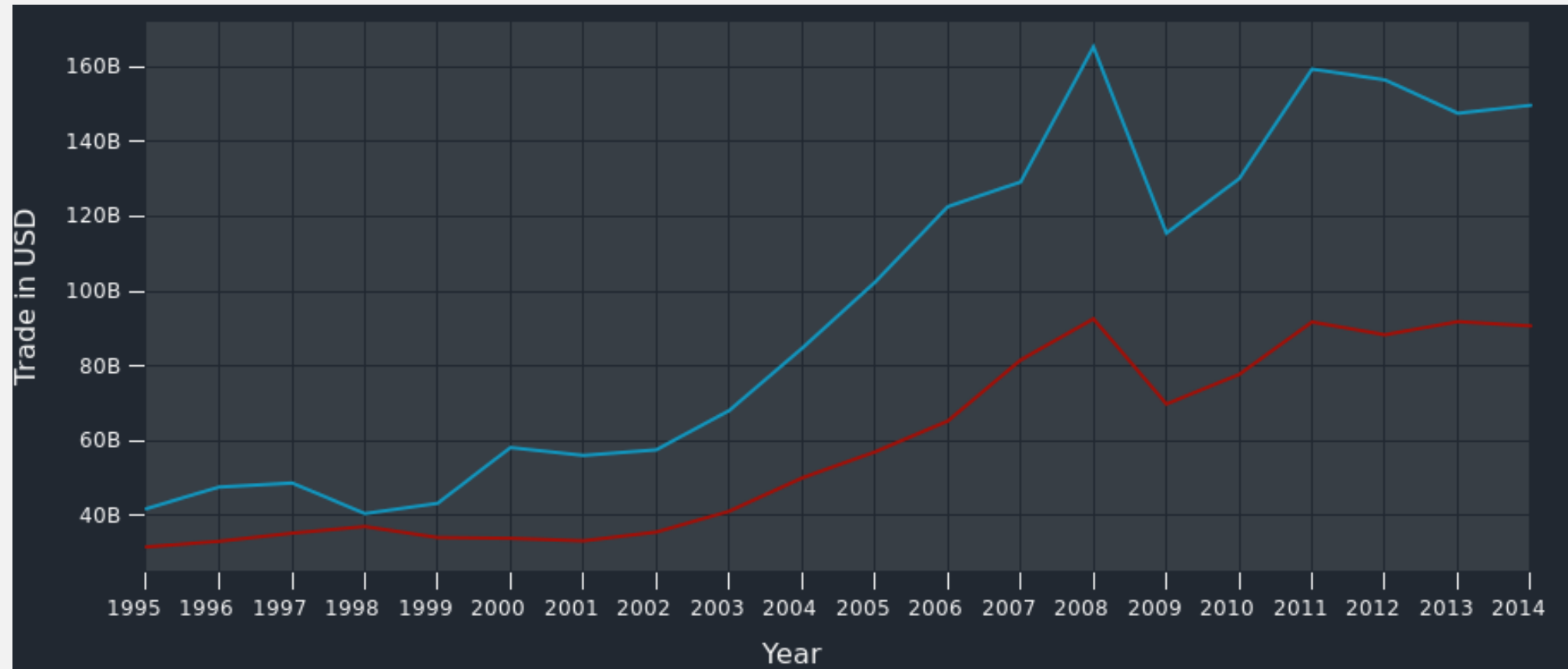
KLASYFIKACJA PAŃSTW WEDŁUG HDI:

PIERWSZA TRÓJKA RANKINGU HDI

NORWEGIA


- Podstawowe informacje:
 1. Populacja: 5 236 826
 2. Powierzchnia: 385 171 km²
 3. Ustrój: Monarchia konstytucyjna
 4. Odsetek ludzi bezrobotnych: 4.9%
 5. PKB per capita: 600 596 NOK
 6. Wskaźnik HDI: 0,944
 7. Organizacje handlowe: OECD, WTO, EEA

EKSPORT A IMPORT



EKSPORT

Total: \$150B



GŁÓWNE TOWARY EKSPORTOWE

Total: \$150B

Crude Petroleum

30%

Petroleum Gas

29%

Refined
Petroleum

2.1%

Raw
Aluminium

0.94%

Raw
Nickel

3.3%

Non-Fillet
Fresh Fish

0.71%

Ferroalloys

0.94%

Fish
Fillets

1.6%

Non-Fillet
Frozen
Fish

1.2%

Processed Fis

1.4%

0.87%


Passenger and..

1.3%

<http://atlas.media.mit.edu/>

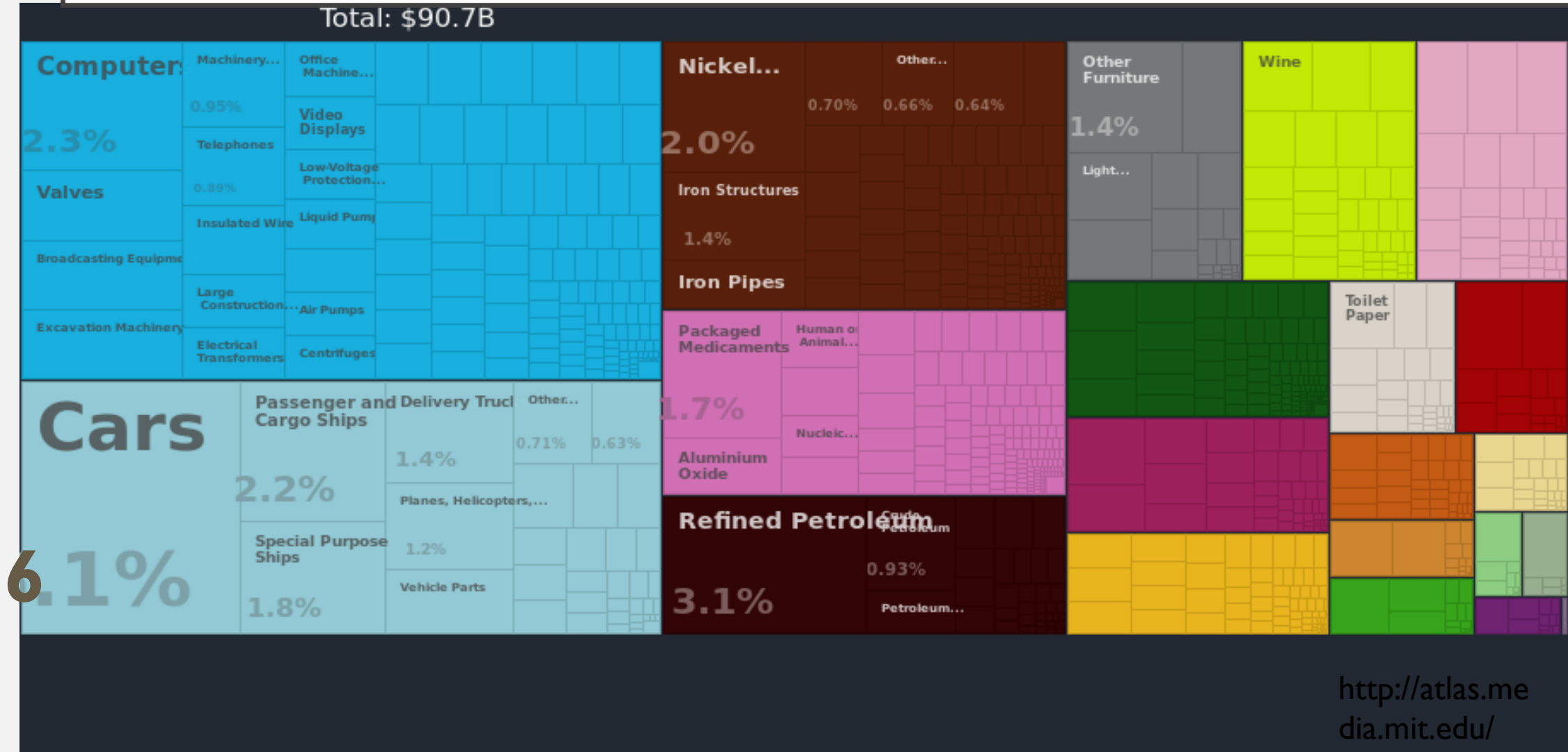
IMPORT

Total: \$90.7B



GŁÓWNE TOWARY IMPORTOWE

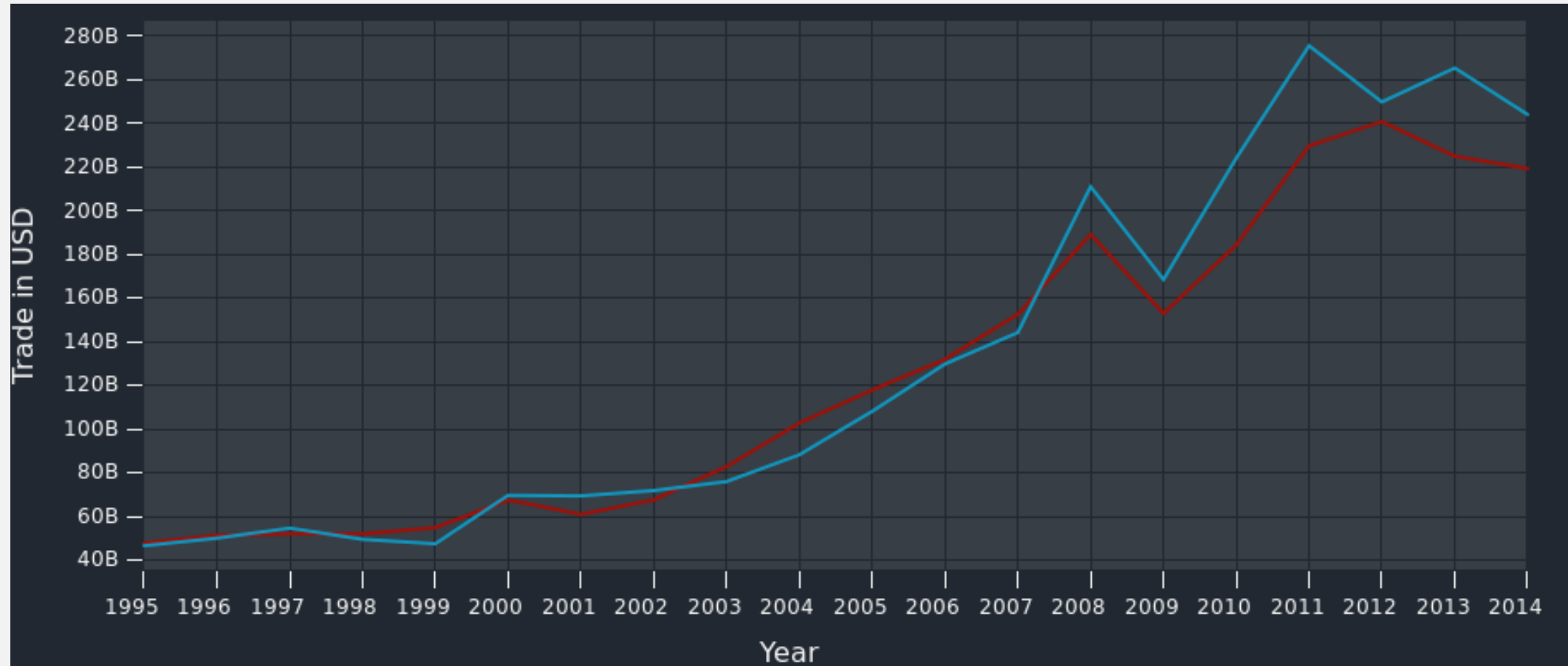
Total: \$90.7B



AUSTRALIA


- Podstawowe informacje:
 1. Populacja: 24 267 583
 2. Powierzchnia: 7 692 000 km²
 3. Ustrój: Federacyjna monarchia konstytucyjna
 4. Odsetek ludzi bezrobotnych: 5.6%
 5. PKB per capita: 54 717 AUD
 6. Wskaźnik HDI: 0,935

EKSPORT A IMPORT



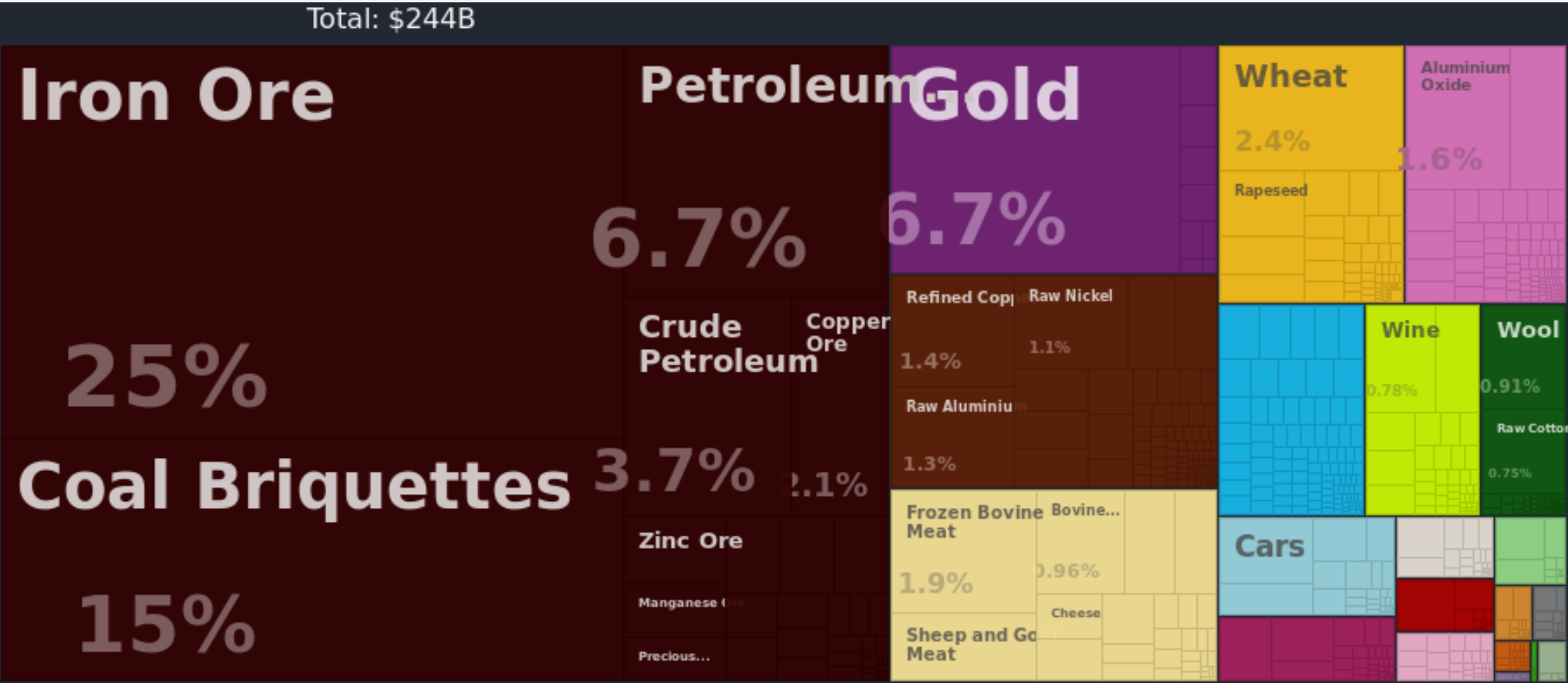
EKSPORT

Total: \$244B




<http://atlas.media.mit.edu/>

GŁÓWNE TOWARY EKSPORTOWE



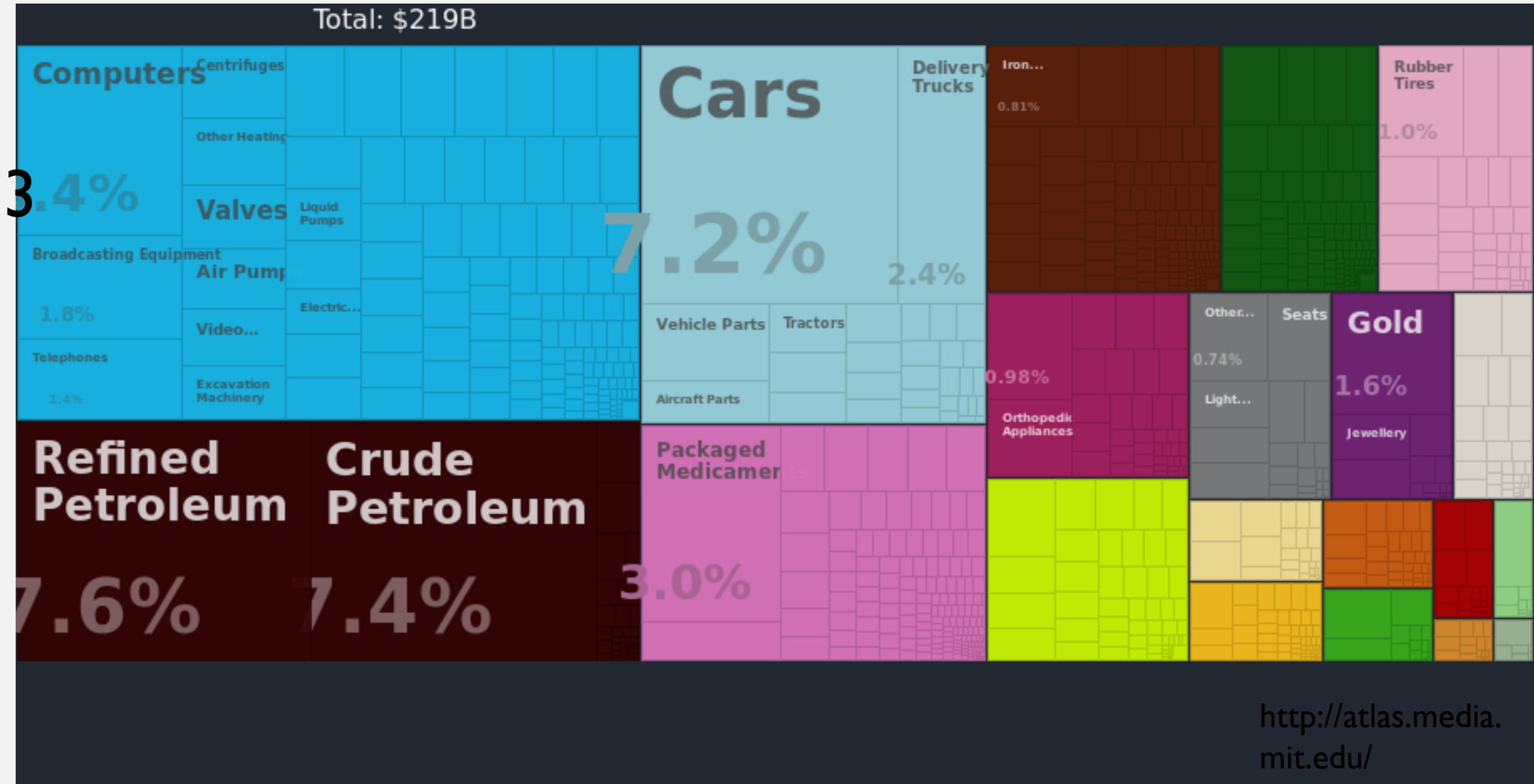
IMPORT

Total: \$219B



<http://atlas.media.mit.edu/>

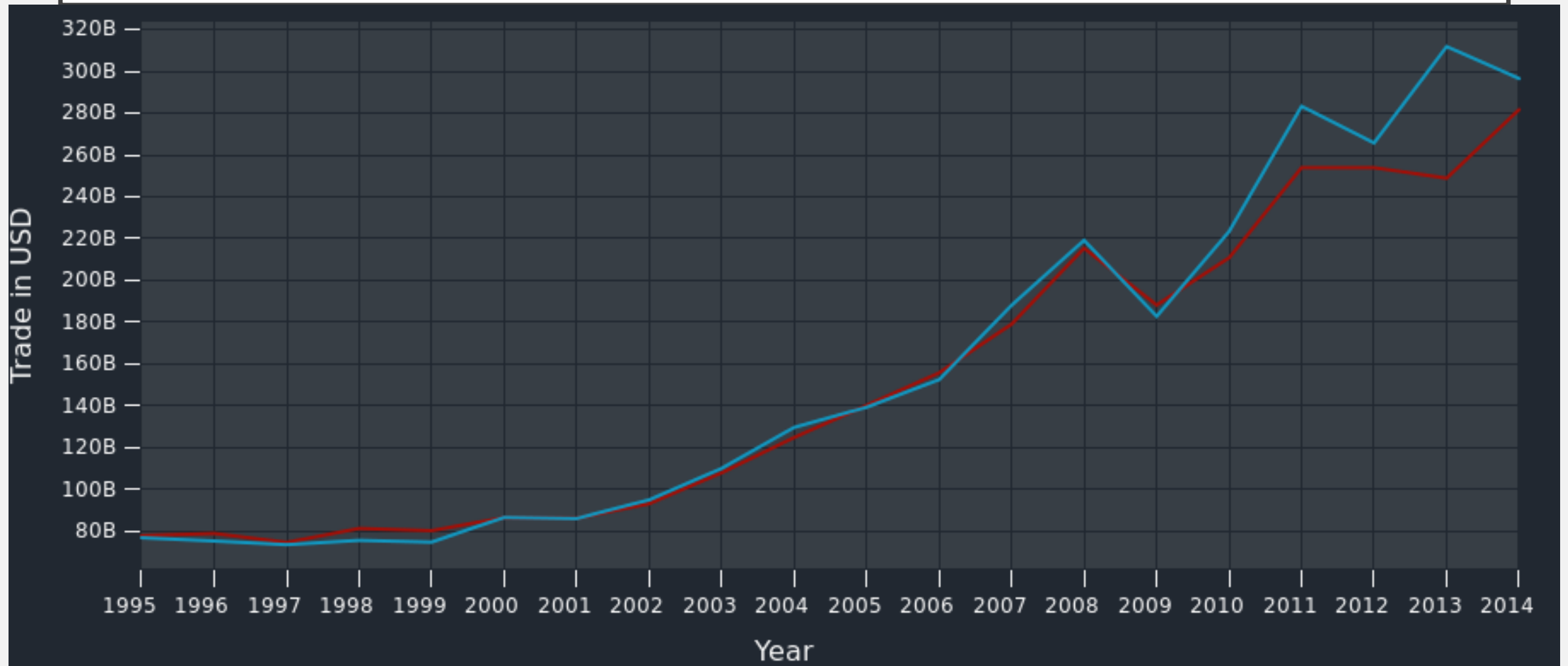
GŁÓWNE TOWARY IMPORTOWANE



SZWAJCARIA


- Podstawowe informacje:
 1. Populacja: 8 081 000
 2. Powierzchnia: 41 285 km²
 3. Ustrój: Republika (parlamentarno-komitetowa)
 4. Odsetek ludzi bezrobotnych: 3,2%
 5. PKB per capita: 87 475 USD
 6. Wskaźnik HDI: 0,93
 7. Organizacje handlowe: EFTA, OECD, WTO

EKSPORT A IMPORT



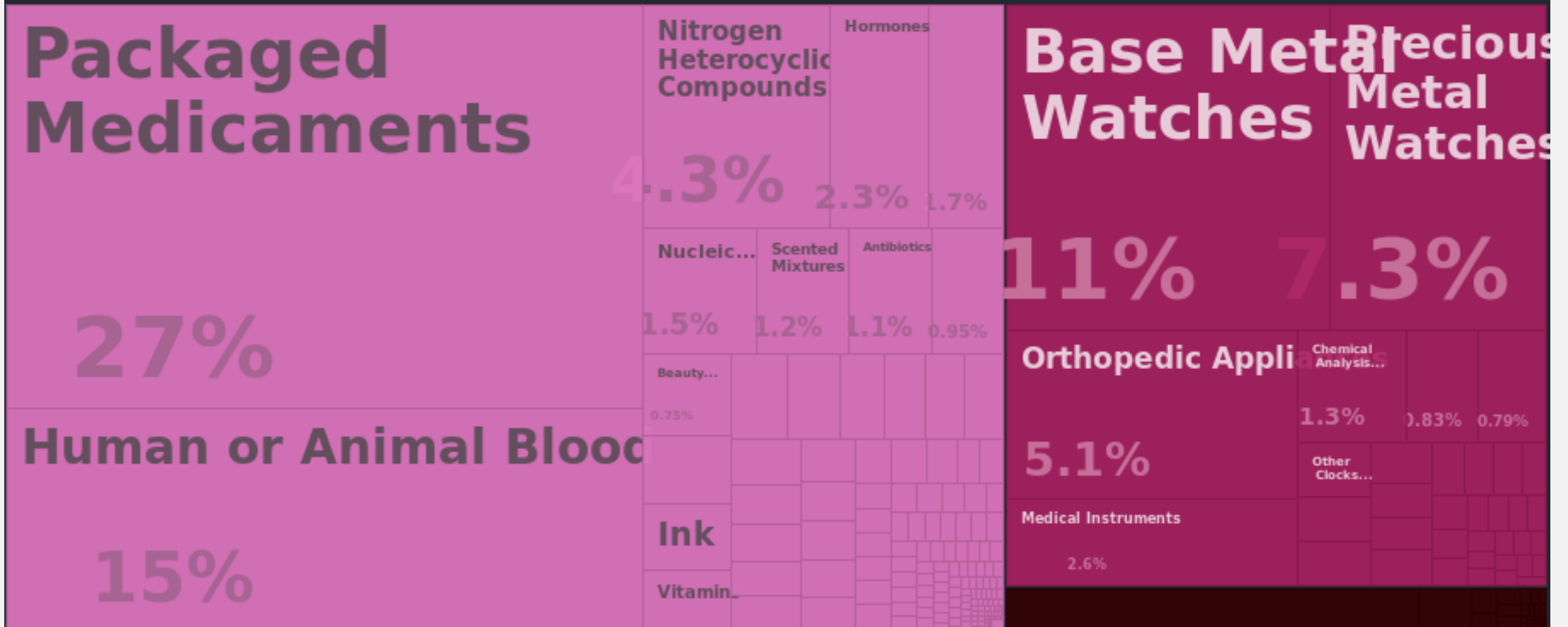
EKSPORT

Total: \$296B




GŁÓWNE TOWARY EKSPORTOWE

Total: \$128B



IMPORT

Total: \$282B



STANY ZJEDNOCZONE AMERYKI

- Podstawowe informacje:
 1. Populacja: 323 416 292
 2. Powierzchnia: 9 373 967 km²
 3. Ustrój: Republika konstytucyjna
 4. Odsetek ludzi bezrobotnych: 4,9 %
 5. PKB per capita: 53 041,98 USD
 6. Wskaźnik HDI: 0,915
 7. Organizacje handlowe: OECD, NAFTA, WTO

EKSPORT I IMPORT USA

- 188 bilionów dolarów miesięcznie-wartość eksportu
- 225 bilionów dolarów miesięcznie-wartość importu

GŁÓWNE TOWARY EKSPORTOWE USA

- Paliwo rafinowane
- Samochody i części samochodowe
- Samoloty, helikoptery
- Lekarstwa

GŁÓWNE TOWARY IMPORTOWE USA

- Ropa naftowa
- Samochody i części samochodowe
- Komputery
- Paliwo rafinowane

USA A POLSKA

Obroty handlowe Polski z USA - wartość w mln dol.

	2011	2012	2013	2014	<i>Dynamika (proc.) 2014 2013=100</i>
Obroty	8.484,2	8.685,7	10.373,2	10.303,1	99,3
Eksport	3.693,1	3.600,6	4.842,2	4.853,2	100,2
Import	4.791,1	5.085,1	5.531,0	5.449,9	98,5
Saldo	-1.098,0	-1.484,5	- 688,8	-596,7	#

źródło: INSIGOS/MG

**UDZIAŁ UNII EUROPEJSKIEJ W GOSPODARCE
ŚWIATOWEJ**

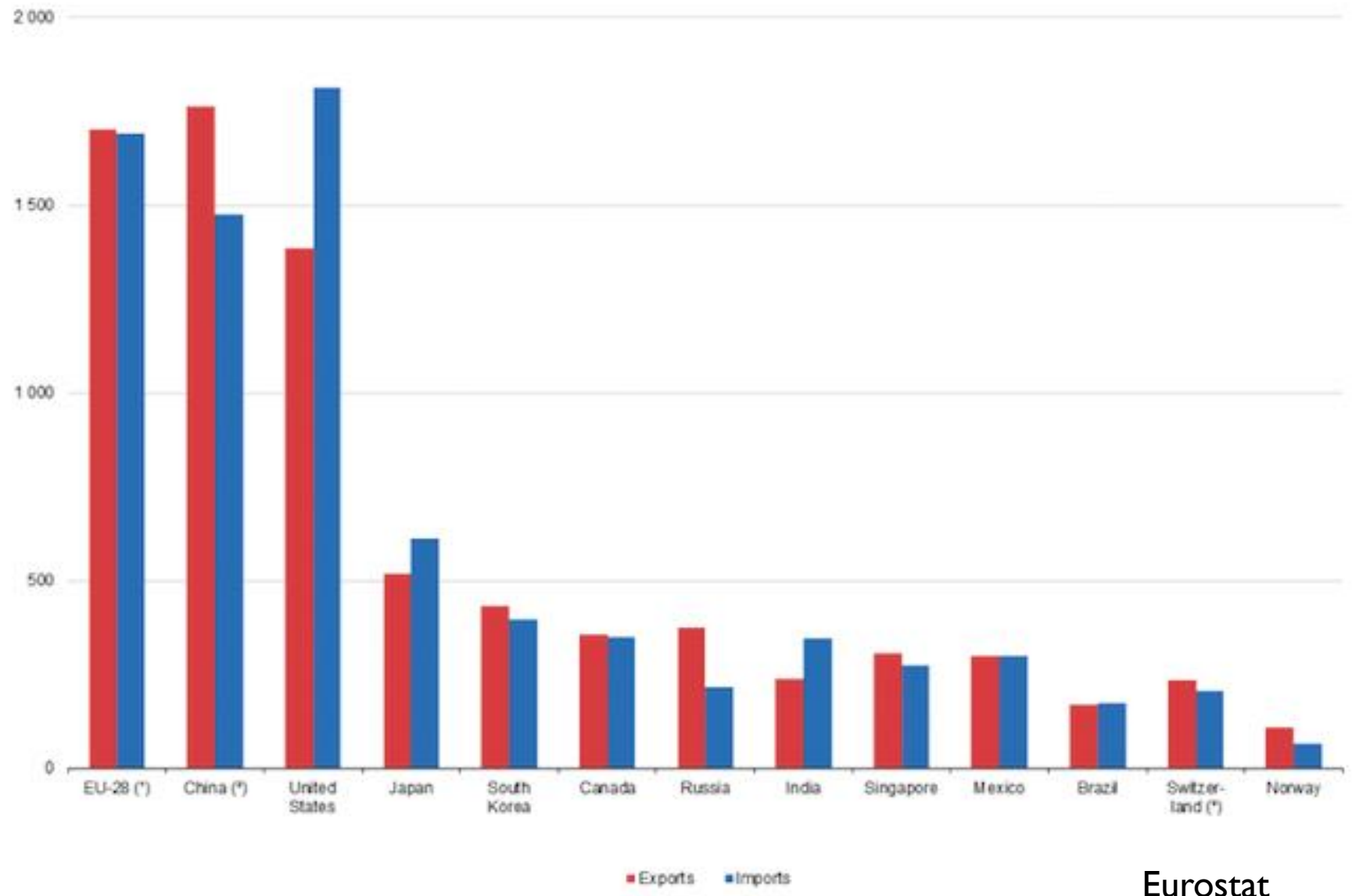
GOSPODARKA W LICZBACH

- PKB UE w 2014 r. wyniósł 14 bln euro
- PKB per capita: 25 500 euro
- 1/5 globalnego eksportu i importu
- Udział w globalnym eksporcie wynosił w 2011 roku 15,4 proc.
- Udział w globalnym imporcie wynosił w 2011 roku 16,4 procent

GŁÓWNI PARTNERZY HANDLOWI UE

Source: Eurostat (Comext, statistical regime 4)

N°	Total EU Trade with...			EU Imports from...		
		million euro	share (%)		million euro	share (%)
	Extra EU28	3,517,738	100.0	Extra EU28	1,726,705	100.0
1	USA	620,369	17.6	China	350,535	20.3
2	China	520,897	14.8	USA	248,988	14.4
3	Switzerland	253,203	7.2	Russia	135,867	7.9
4	Russia	209,787	6.0	Switzerland	102,377	5.9
5	Turkey	140,761	4.0	Norway	74,079	4.3



Eurostat

WNIOSKI

- Państwa wysoko rozwinięte odgrywają kluczową rolę w gospodarce światowej

BIBLIOGRAFIA:

- <http://www.ssb.no/en/>
- <http://www.abs.gov.au>
- <https://www.bfs.admin.ch/>
- <https://switzerland.trade.gov.pl/>
- <http://eurostat.eu>
- <http://europa.eu>
- <http://www.europarl.europa.eu/>
- <https://www.msz.gov.pl/pl/>
- „Skandynawski model społecznej gospodarki rynkowej”- Prof. dr hab. Bohdan Jeliński
- „Jak mierzyć dziś rozwój społeczno-gospodarczy krajów?”- dr Agata Kubiczek
- Bank Światowy

DZIĘKUJĘ ZA UWAGĘ